

本手册为激光平台简易设定手册，如需高级设定选项，请联系巨盛物联客服人员或登录官方网站下载完整版设定手册进行设定。




## 激光平台简易 用户设定手册

服务热线：400-021-6265  
电话：+86 21 6495 5599  
传真：+86 21 6495 9598  
网址：[www.zebex.com.cn](http://www.zebex.com.cn)

上海市松江区莘砖公路 518 号  
松江漕河泾开发区 11 幢 12 层


- ◆ 当您需要做任何设定时，请先扫描以下这个条码，再读取其他条码进行设定，最后结束前再读取一次这个条码即可。

开始/结束设定




- ◆ 读取以下这个条码可将产品各参数恢复至出厂默认值。

恢复出厂设定




- ◆ 当您需要更新程序时，请扫描“显示版本信息”，它将告诉您当前所用产品的版本号码，告知客服后会帮助您选择对应的软件程序完成软件程序的更新。

显示版本信息




- ◆ 请根据您当前产品所采用数据线的不同进行设定


采用键盘口线时  
(免驱动 USB 口 (UTK) )



采用串口线时




采用 USB 线时  
(免驱动 USB 除外)




### ◆ 条码的开放和关闭

产品在出厂时，一些不常用的条码默认是关闭的，是无法扫描的。如果您在使用过程中需要用到这些条码，请作如下的开放设置即可轻松完成扫描。


Codabar 码开放




交叉 25 码开放




中国邮政码开放



EAN13 转换成 ISSN/ISBN 码开放




EAN13 码首位“0”传输




### ◆ 休眠设定

为了延长镭射的使用寿命，激光平台在出厂时休眠功能是可以开放的，镭射休眠时间为 15 分钟，马达休眠时间为 30 分钟，如果您在使用过程中希望关闭休眠功能请作如下设定。

马达休眠模式关




激光休眠模式关



### ◆ 给条码加标识符

在使用激光平台扫描时，可以通过如下开放设置给条码加标识符，添加标识符后，在所读条码的首位会出现一个或两个英文字母，这此英文字母即是该条码的标识，以此来判断该条码码制。

开放标识符



### ◆ 同一条码扫描时间间隔

为避免同一条码被连续多次扫描，默认情况下同一条码允许被再次扫描的时间间隔为 500 毫秒，扫描以下条码可以设定为更短时间。

100 毫秒

